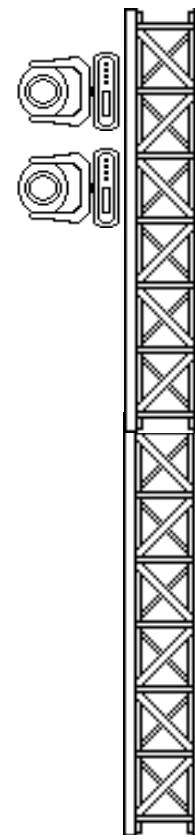
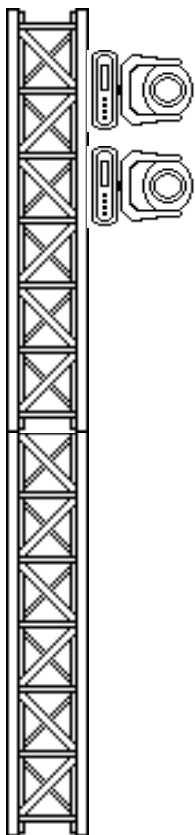


MEMPHIS – Éclairage FOH

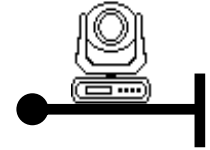


- Le plus haut possible
- Adresse : 1, 16, 31, 46
- Adressage toujours de JARDIN à COUR et de HAUT en BAS.
 - Toute dans la même position (miroir évidemment).

MEMPHIS – Éclairage SIDE

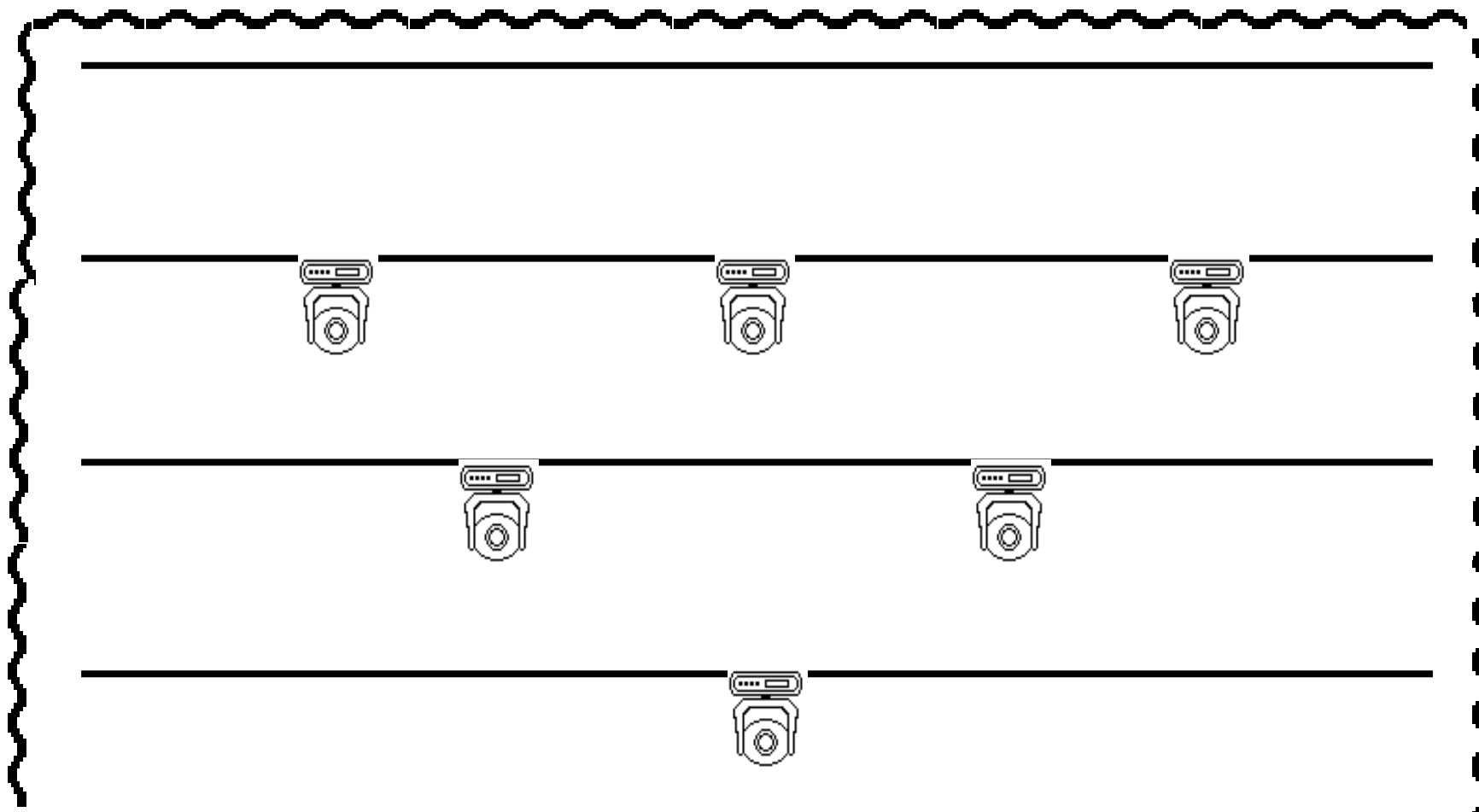


- Adresses : 70, 85
- Sur tablettes jardin et cour
 - Approximativement à 1m (\pm 3 pieds) du bord de la scène
- Approximativement entre 2,5m et 3m (\pm 7,6/9 pieds) hauteur du bord de scène



MEMPHIS – Éclairage TOP

- Adresse : 100, 118, 136, 154, 172, 190
- Adressage toujours de JARDIN à COUR et AVANT vers ARRIERE



MEMPHIS – Éclairage rideau & allemandes

